

Master

Mention : SCIENCES DE L'ÉDUCATION

Parcours : Scolarisation et besoins éducatifs particuliers

Les situations des diplômés sont présentées dans deux parties distinctes, selon leurs profils :

- les personnes n'ayant jamais interrompu leurs études ou pendant moins de 2 ans, qui vont entrer sur le marché du travail et dont l'objectif principal est de trouver un emploi en relation avec la formation suivie,
- les personnes qui reprennent des études après une interruption de plus de 2 ans. Elles ont généralement plus de 30 ans, leurs profils et objectifs sont hétérogènes.

Nombre de diplômés enquêtés : **17**

Nombre de répondants : **15**

Taux de réponse : **88%**

Sommaire

- 1 - Profil de la population
- 2 - Situation des diplômés n'ayant pas interrompu leurs études, ou pendant moins de 2 ans
- 3 - Situation des diplômés ayant interrompu leurs études pendant deux ans ou plus

1 - Profil de la population

► L'ensemble des diplômés

Sexe	Nb		% cit.	
	Nb	% cit.	Nb	% cit.
Femme	14	82%		
Homme	3	18%		
Total	17	100%		

Nationalité	Nb		% cit.	
	Nb	% cit.	Nb	% cit.
Française	16	94%		
Étrangère	1	6%		
Total	17	100%		

Âge	Nb		% cit.	
	Nb	% cit.	Nb	% cit.
Moyenne = 42 ans Ecart-type = 8				
Moins de 24 ans	0	0%		
De 24 ans à 29 ans	1	6%		
De 30 ans à 34 ans	3	18%		
De 35 ans à 39 ans	2	12%		
40 ans et plus	11	65%		
Total	17	100%		

► Les diplômés répondants

Interruption des études entre le bac et l'obtention du diplôme en 2020

	Nb	% cit.
Aucune interruption des études	1	7%
Interruption de moins de 2 ans	1	7%
Interruption de 2 ans ou plus	13	87%
Total	15	


NOTE : l'interruption ou non des études a été déterminée par questionnaire.

Les diplômés ayant interrompu leurs études pendant 2 ans ou plus entre le bac et l'obtention de leur diplôme en 2020 ont répondu à un questionnaire portant sur leur situation professionnelle avant leur formation de master, et après.

2 - Diplômés n'ayant pas interrompu leurs études, ou pendant moins de 2 ans

Parmi les 15 diplômés ayant répondu à l'enquête, 2 ont suivi la formation sans interruption d'études ou pendant moins de 2 ans.

Situation des diplômés au 1er mai 2021



	Homme	Femme	Total
En emploi avec le diplôme*	1	1	2
En emploi avec un diplôme supérieur**	0	0	0
En recherche d'emploi	0	0	0
En études	0	0	0
Autres situations	0	0	0
Total	1	1	2

* n'ayant pas obtenu de diplôme de niveau supérieur au master, avant ou après l'obtention de celui-ci
 ** ayant obtenu un diplôme de niveau supérieur au master, avant ou après l'obtention de celui-ci

- 2 diplômés, ayant un niveau d'études à Bac+5, occupent un emploi. L'un est psychopédagogue en CDI dans l'Allier, l'autre est enseignant titulaire dans le Cantal.

CHIFFRES CLÉS

Population globale		Diplômés en emploi avec le master					
Taux d'insertion professionnelle ⁽¹⁾	Taux de poursuite d'études ⁽²⁾	Statut d'emploi			Autres chiffres clés		
		% cadres ⁽³⁾	% techniciens - agents de maîtrise ⁽⁴⁾	% employés ⁽⁵⁾	Durée médiane ⁽⁶⁾ accès au 1er emploi	Taux d'emploi stable ⁽⁷⁾	Salaire brut médian ⁽⁶⁾
100%	0%	100 %	0 %	0 %	-	100 %	1683 €

(1) Nombre de diplômés en emploi / (Nombre de diplômés en emploi + Nombre de diplômés en recherche d'emploi)

(2) Nombre de diplômés en études / Nombre de répondants

(3) Ingénieurs, cadres, professions libérales, professions intellectuelles supérieures, auto-entrepreneurs, personnels de catégorie A de la fonction publique

(4) Techniciens, agents de maîtrise, maîtrise administrative et commerciale, VRP, personnels de catégorie B de la fonction publique

(5) Employés de bureau, de commerce, personnels de service, personnels de catégorie C de la fonction publique, manoeuvres, ouvriers

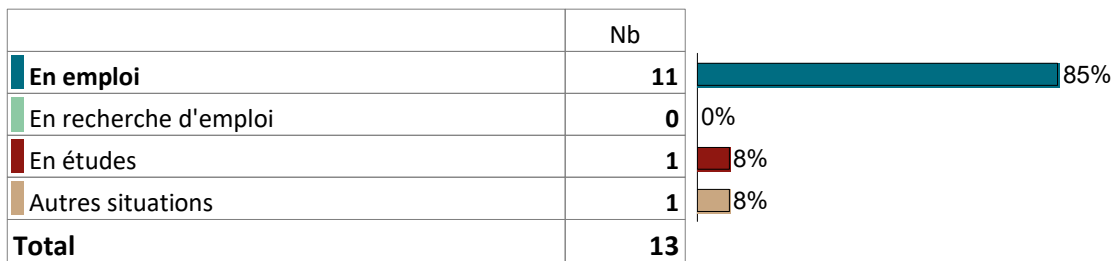
(6) Médiane = valeur telle que 50% des répondants sont au-dessus et 50% des répondants sont en-dessous

(7) Emplois stables : CDI, fonctionnaire, chef d'entreprise, profession libérale. Emplois instables : CDD, vacataire, intérimaire, emploi aidé

3 - Diplômés ayant interrompu leurs études pendant plus de deux ans

Parmi les **15** diplômés ayant répondu à l'enquête, **13** ont suivi la formation après avoir interrompu leurs études pendant 2 ans ou plus.

Situation des diplômés lors de leur inscription en Master

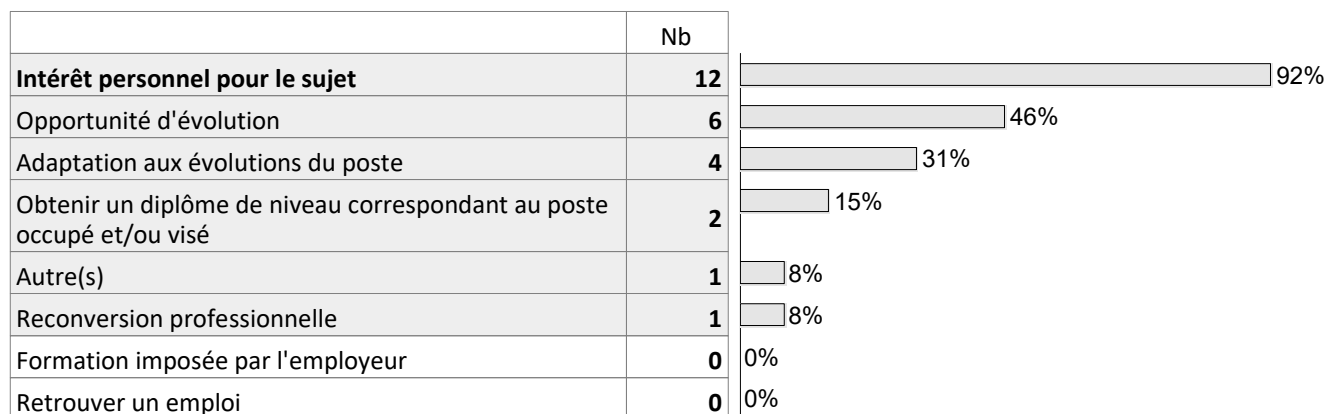


Taux de réponse : 100%

Motivations pour l'obtention du diplôme

Un diplômé ayant sélectionné plusieurs réponses est comptabilisé autant de fois.

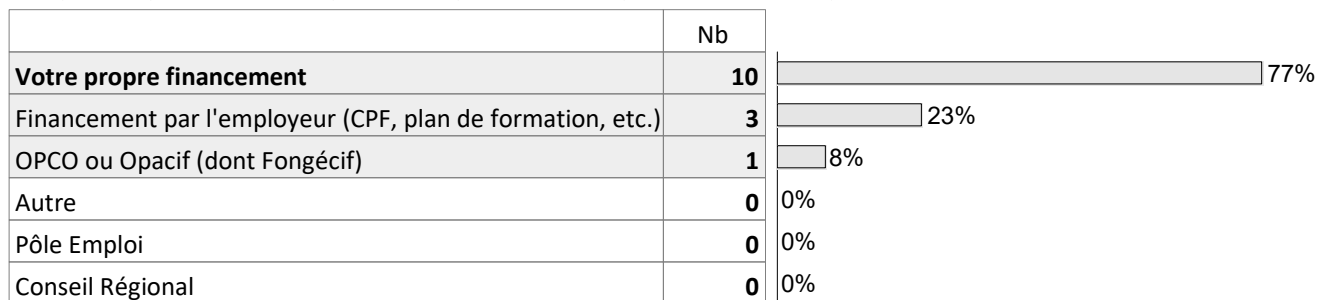
Les pourcentages s'expriment sur le total des répondants (exemple : **l'opportunité d'évolution** est l'un des objectifs de 6 des répondants s'étant inscrits dans cette formation).



Taux de réponse : 100%

Moyens de financement de la formation

Un diplômé ayant sélectionné plusieurs réponses est comptabilisé autant de fois.

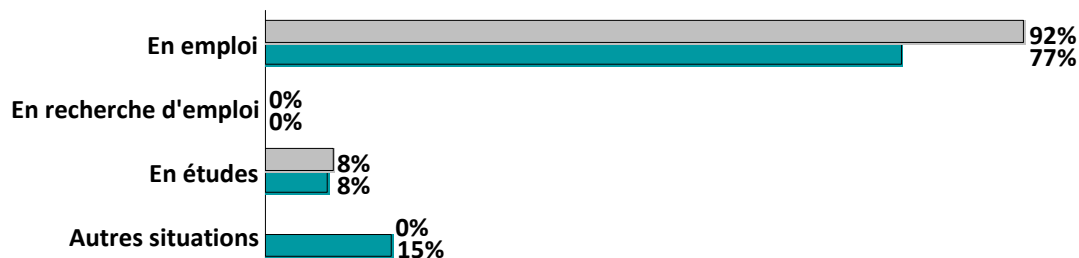


Taux de réponse : 100%

Situation au 1er mai 2021, en fonction de la situation lors de l'inscription

	En emploi	En recherche d'emploi	En études	Autres situations	Total
Situation avant la formation	11	0	1	0	12
Situation actuelle	10	0	1	2	13

Situation avant la formation
 Situation actuelle



Types de changement professionnel, suite à l'obtention du diplôme

Un diplômé ayant sélectionné plusieurs réponses est comptabilisé autant de fois.

Les pourcentages s'expriment sur le total des répondants (exemple : le **changement de poste** est l'un des changements professionnels de 1 des répondants s'étant inscrits dans cette formation).

	Nb	
Autre	3	43%
Aucun	2	29%
Changement de poste	1	14%
Changement d'employeur	1	14%
Changement de métier	0	0%
Changement de contrat de travail	0	0%
Augmentation de la rémunération	0	0%

Taux de réponse : 78%

Le plus important dans un emploi

Un diplômé ayant sélectionné plusieurs réponses est comptabilisé autant de fois.

	Nb	
Les missions du poste	6	75%
L'équilibre vie personnelle / professionnelle	5	63%
L'ambiance	4	50%
La rémunération	3	38%
L'autonomie	2	25%
Autre	1	13%
Les responsabilités (management d'une équipe, chef de projet...)	1	13%
La structure (entreprise, organisme...)	1	13%
La possibilité d'évolution	1	13%
Le lieu géographique de l'entreprise	0	0%
Le type de contrat	0	0%
Le statut de l'emploi (ingénieur, assistant, technicien, employé...)	0	0%

Taux de réponse : 80%

Liste des emplois occupés au 1er mai 2021

Emploi occupé	Missions	Effectif
Coordinateur Ulis	- Enseignement à un public présentant des troubles cognitifs ; - Coordination du parcours scolaire des élèves avec troubles cognitifs.	1 F
	- Coordination des enseignements et de la scolarité ; - Lien avec les établissements et services médico-sociaux et les parents.	1 F
Directeur d'accueil de jeunes enfants inclusif	- Accueil adapté à des enfants de deux à six ans avec instruction scolaire.	1 F
Éducateur spécialisé	-	1 F
Éducateur spécialisé en SESSAD	- Accompagnement de personnes en situation de handicap ; - Gestion du service de suite.	1 H
Enseignant	-	1 F
Enseignant spécialisé pédagogique en RASED	- Accompagnement des élèves à besoins éducatifs particuliers en école primaire.	1 H
Orthophoniste	- Réalisation de bilans et rééducations orthophoniques.	1 F
Professeur des écoles	-	2 F
TOTAL		10

Références de la population

Régime d'inscription	Nationalité	Inscrits	Diplômés	Enquêtés
FI ⁽¹⁾	Français	4	3	3
	Étranger	4	1	1
CA ⁽²⁾	Français	0	0	0
	Étranger	0	0	0
CP ⁽³⁾	Français	0	0	0
	Étranger	0	0	0
Cés ⁽⁴⁾	Français	0	0	0
	Étranger	0	0	0
RE ⁽⁵⁾	Français	16	8	8
	Étranger	0	0	0
FC ⁽⁶⁾	Français	6	5	5
	Étranger	0	0	0
TOTAL		30	17	17

- (1) Formation initiale classique
- (2) Contrat d'apprentissage
- (3) Contrat de professionnalisation
- (4) Année de césure
- (5) Reprise d'études
- (6) Formation continue classique