



Site : Aubière

## Master

Mention : INFORMATIQUE

Parcours : SYSTÈME D'INFORMATION ET D'AIDE À LA DÉCISION

Les situations des diplômés sont présentées dans deux parties distinctes, selon leurs profils :

- les personnes n'ayant jamais interrompu leurs études ou pendant moins de 2 ans, qui vont entrer sur le marché du travail et dont l'objectif principal est de trouver un emploi en relation avec la formation suivie,
- les personnes qui reprennent des études après une interruption de plus de 2 ans. Elles ont généralement plus de 30 ans, leurs profils et objectifs sont hétérogènes.

Nombre de diplômés enquêtés : 14

Nombre de répondants : 12

Taux de réponse : **86%**

### Sommaire

#### 1 - Profil de la population

#### 2 - Situation des diplômés n'ayant pas interrompu leurs études, ou pendant moins de 2 ans

#### 3 - Situation des diplômés ayant interrompu leurs études pendant 2 ans ou plus

## 1 - Profil de la population

### Âge à l'obtention du diplôme

Moyenne : 24,7

Ecart-type : 1,7

	Effectif	%
Moins de 24	4	29%
De 24 à 29	10	71%
De 30 à 34	0	0%
De 35 à 39	0	0%
De 40 à 44	0	0%
45 et plus	0	0%
<b>TOTAL</b>	<b>14</b>	<b>100%</b>

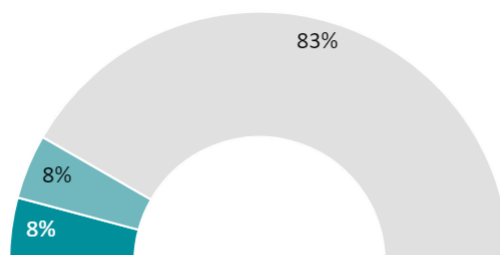
### Nationalité

	Effectif	%
Française	7	50%
Étrangère	7	50%
<b>TOTAL</b>	<b>14</b>	<b>100%</b>

### Sexe

	Effectif	%
Femme	3	21%
Homme	11	79%
<b>TOTAL</b>	<b>14</b>	<b>100%</b>

### Interruption des études entre le bac et l'obtention du diplôme en 2021



- Oui, pendant 2 ans ou plus
- Oui, pendant moins de 2 ans
- Non

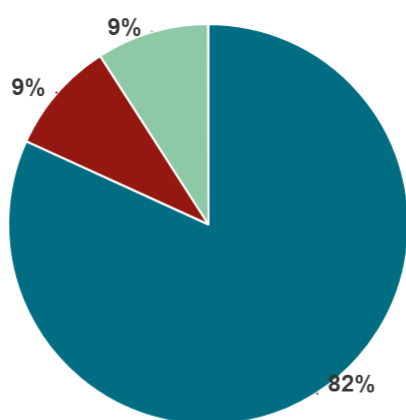
NOTE : l'interruption ou non des études a été déterminée par questionnaire.

Les diplômés ayant interrompu leurs études pendant 2 ans ou plus entre le bac et l'obtention de leur diplôme en 2021 ont répondu à un questionnaire portant sur leur situation professionnelle avant leur formation de master, et après.

## 2 - Diplômés n'ayant pas interrompu leurs études, ou pendant moins de deux ans

Parmi les 12 diplômés ayant répondu à l'enquête, 11 ont suivi la formation sans interruption d'études ou pendant moins de 2 ans.

### Situation des diplômés au 1er mai 2022



● Emploi avec diplôme\*    ● Emploi avec diplôme supérieur\*\*  
 ● Recherche d'emploi    ● Études    ● Autres situations

SITUATION	SEXE		
	FEMME	HOMME	TOTAL
En emploi avec le diplôme*	1	8	9
En emploi avec un diplôme supérieur**	0	0	0
En recherche d'emploi	1	0	1
En études	0	1	1
Autres situations	0	0	0
<b>TOTAL</b>	<b>2</b>	<b>9</b>	<b>11</b>

\* n'ayant pas obtenu de diplôme de niveau supérieur au master, avant ou après l'obtention de celui-ci

\*\* ayant obtenu un diplôme de niveau supérieur au master, avant ou après l'obtention de celui-ci

► 9 diplômés, ayant un niveau d'études à Bac+5, occupent un emploi (voir détail pages suivantes).

► 1 diplômé n'ayant jamais travaillé recherche un emploi depuis 8 mois. Il est intéressé par des postes de consultant en Business Intelligence en France.

► 1 diplômé poursuit des études en doctorat Informatique en recherche opérationnelle à l'Université Clermont Auvergne.

### Chiffres clés

#### Population globale

#### Diplômés en emploi avec le Master

	Taux d'insertion professionnelle <sup>(1)</sup>	Taux de poursuite d'étude <sup>(2)</sup>	Cadres <sup>(3)</sup>	Techniciens-agents de maîtrise <sup>(4)</sup>	Employés <sup>(5)</sup>	Durée médiane de l'accès au 1 <sup>er</sup> emploi <sup>(6)</sup>	Taux d'emploi stable <sup>(7)</sup>	Salaire brut médian <sup>(6)</sup>
%	90%	9%	100%	0%	0%	0 mois	89%	2792€
Effectif	9 / 10	1/11	9/9	0/9	0/9		8/9	

(1) Nombre de diplômés en emploi / (Nombre de diplômés en emploi + Nombre de diplômés en recherche d'emploi)

(2) Nombre de diplômés en études / Nombre de répondants

(3) Ingénieurs, cadres, professions libérales, professions intellectuelles supérieures, auto-entrepreneurs, personnels de catégorie A de la fonction publique

(4) Techniciens, agents de maîtrise, maîtrise administrative et commerciale, VRP, personnels de catégorie B de la fonction publique

(5) Employés de bureau, de commerce, personnels de service, personnels de catégorie C de la fonction publique, manoeuvres, ouvriers

(6) Médiane = valeur telle que 50% des répondants sont au-dessus et 50% des répondants sont en-dessous

(7) Emplois stables : CDI, fonctionnaire, chef d'entreprise, profession libérale. Emplois instables : CDD, vacataire, intérimaire, emplois aidés

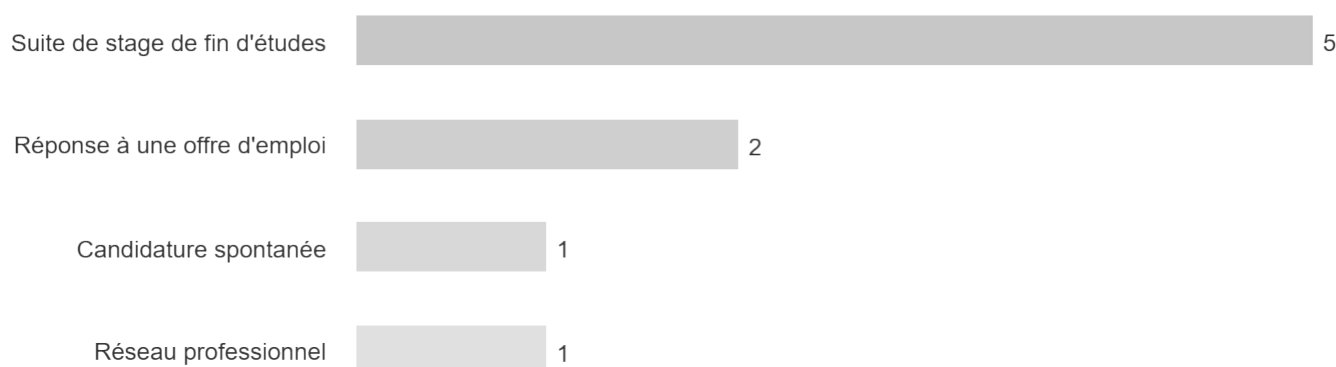
# L'entrée sur le marché du travail

sans diplôme de niveau supérieur au master

TYPE DE CONTRAT DU PREMIER EMPLOI	SEXE		
	FEMME	HOMME	TOTAL
Profession libérale, indépendant, chef d'entreprise, auto-entrepreneur	0	0	0
Fonctionnaire (y compris fonctionnaire stagiaire)	0	0	0
CDI	1	6	7
CDI de chantier, CDI de mission	0	0	0
CDD (y compris saisonnier, contractuel(le) de la fonction publique, ATER)	0	2	2
Vacataire	0	0	0
Intérimaire	0	0	0
Intermittent du spectacle, pigiste	0	0	0
Emplois aidés (Contrat Initiative Emploi, Contrat Unique d'Insertion...)	0	0	0
Volontariat international (VIE, VIA, VIH, VSI, VIF)	0	0	0
Autre	0	0	0
<b>TOTAL</b>	<b>1</b>	<b>8</b>	<b>9</b>

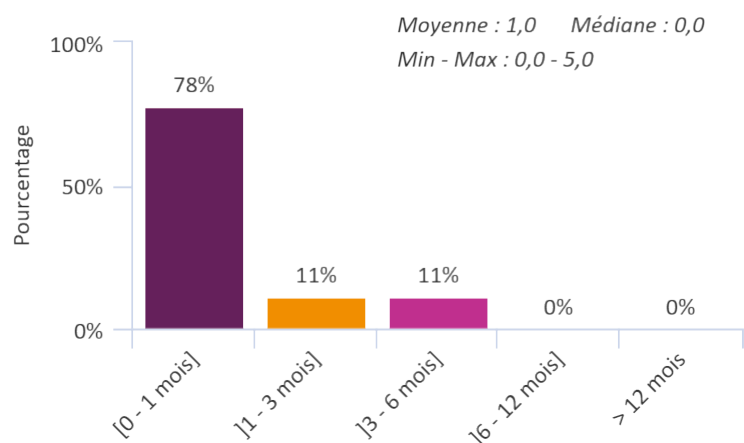
9 répondants sur 9

## Moyen d'accès au premier emploi



9 répondants sur 9

## Durée d'accès au 1er emploi



9 répondants sur 9

► 7 diplômés sur 9 occupent un premier emploi stable, ou ayant abouti à un emploi stable (pour les diplômés qui occupent toujours leur premier emploi).

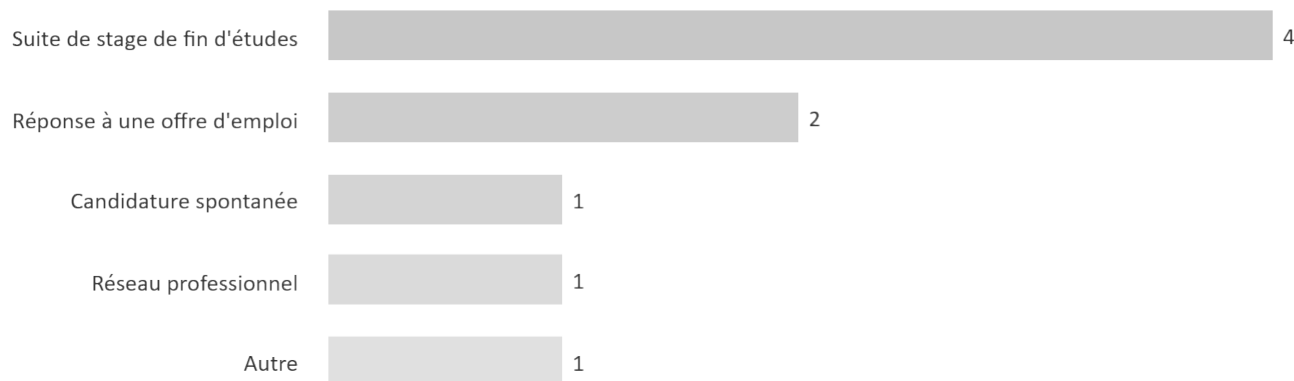
# Les emplois occupés au 1er mai 2022

sans diplôme de niveau supérieur au master

TYPE DE CONTRAT DE L'EMPLOI ACTUEL	SEXE		
	FEMME	HOMME	TOTAL
Profession libérale, indépendant, chef d'entreprise, auto-entrepreneur	0	0	0
Fonctionnaire (y compris fonctionnaire stagiaire)	0	0	0
CDI	1	7	8
CDI de chantier, CDI de mission	0	0	0
CDD (y compris saisonnier, contractuel(le) de la fonction publique, ATER)	0	1	1
Vacataire	0	0	0
Intérimaire	0	0	0
Intermittent du spectacle, pigiste	0	0	0
Emplois aidés (Contrat Initiative Emploi, Contrat Unique d'Insertion...)	0	0	0
Volontariat international (VIE, VIA, VIH, VSI, VIF)	0	0	0
Autre	0	0	0
<b>TOTAL</b>	<b>1</b>	<b>8</b>	<b>9</b>

9 répondants sur 9

## Moyen d'accès à l'emploi actuel



9 répondants sur 9

- ▶ 8 diplômés sur 9 sont toujours sur leur premier emploi depuis l'obtention de leur diplôme.
- ▶ 9 diplômés travaillent à temps complet.
- ▶ La durée du contrat temporaire est de 9 mois.
- ▶ 8 diplômés sur 9 occupent actuellement un emploi stable.

NIVEAU D'EMPLOI	SEXE		
	FEMME	HOMME	TOTAL
Agriculteur	0	0	0
Artisan, commerçant, chef d'entreprise	0	0	0
Profession libérale	0	0	0
Personnel de catégorie A de la fonction publique	0	0	0
Ingénieur, cadre, professions intellectuelles supérieures	1	8	9
Personnel de catégorie B de la fonction publique	0	0	0
Emploi de niveau intermédiaire : technicien(ne), agent de maîtrise, maîtrise administrative et com...	0	0	0
Personnel de catégorie C de la fonction publique	0	0	0
Employé administratif d'entreprise, de commerce, personnel de service (secrétaire, aide à domicil...	0	0	0
Ouvrier	0	0	0
<b>TOTAL</b>	<b>1</b>	<b>8</b>	<b>9</b>

9 répondants sur 9

### Catégorie d'entreprises

	Effectif	%
Grande entreprise privée (sup. à 5000 salariés, tous sites confondus)	3	33%
Entreprise privée de taille intermédiaire (de 250 à 5000 salariés, tous sites confondus)	4	44%
Entreprise privée de taille moyenne (de 50 à 250 salariés tous sites confondus)	0	0%
Petite entreprise privée (de 10 à 50 salariés, tous sites confondus)	1	11%
Microentreprise privée (moins de 10 salariés, tous sites confondus)	0	0%
Entreprise privée (taille non précisée)	1	11%
Une personne exerçant une profession libérale ou un indépendant	0	0%
Association, organisme professionnel	0	0%
Vous-même	0	0%
Secteur public (fonction et entreprise publiques, sécurité sociale, office publique d'HLM,...)	0	0%
Organisation internationale ou institution de l'Union Européenne	0	0%
Société d'économie mixte	0	0%
Autre	0	0%
<b>TOTAL</b>	<b>9</b>	<b>100%</b>

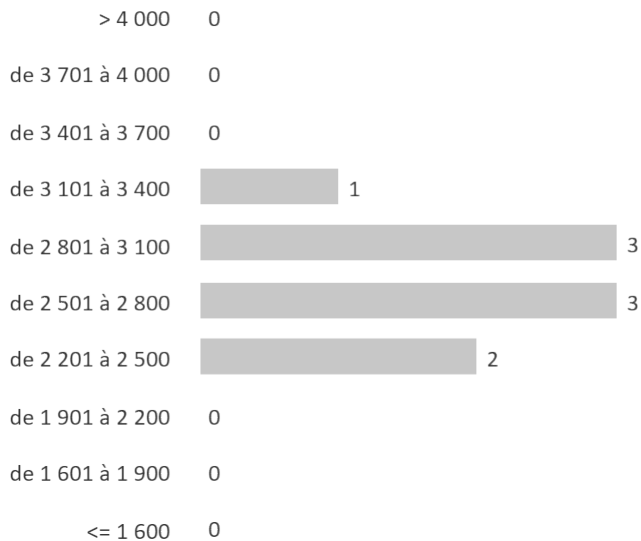
9 répondants sur 9

### Les emplois par secteur d'activité



8 répondants sur 9

## Salaires des diplômés (hors primes)



9 répondants sur 9

## SALAIRE BRUT

Moyenne	2 781 €
Médiane	2 792 €
Minimum	2 500 €
Maximum	3 120 €

► Le salaire brut mensuel des diplômés (hors primes) varie de 2 500 € à 3 120 €. Le salaire brut médian est de 2 792 €\*.

\*Le SMIC brut mensuel au 1er mai 2022 est de 1646 €.

Les salaires sont calculés sur la base d'un temps plein.

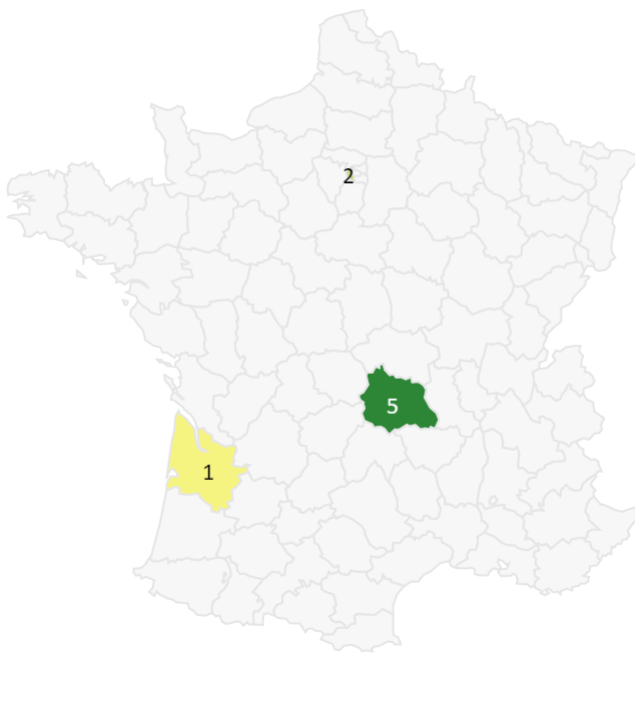
Les salaires des diplômés travaillant à l'étranger ne sont pas pris en compte dans le calcul.

## Primes

► 6 diplômés ont déclaré toucher des primes supplémentaires.

► 3 d'entre eux ont précisé le montant brut annuel des primes qu'ils touchent. En raison de ce faible effectif, aucune information sur le montant des primes ne peut être communiquée.

## Lieu d'emploi



## Répartition géographique des emplois

Auvergne-Rhône-Alpes	5
Ile-de-France	2
Autres départements français de métropole	1
France d'Outre-Mer	0
Étranger	0

8 répondants sur 9

## Liste des emplois occupés au 1er mai 2022

INTITULE DE L'EMPLOI	QUELLES SONT VOS MISSIONS PRINCIPALES ?	SEXE
Administrateur de bases de données	- Définition des besoins des métiers en matière de reporting ; - Analyse des modèles de données existants ; - Conception de nouveaux modèles de données adaptés à l'analyse décisionnelle ; - Nettoyage et analyse des données ; - Affichage des données sous forme de reporting.	F
Analyste fonctionnel	- Analyse du besoin.	M
Consultant	-	M
Consultant business intelligence	- Analyse de données.	M
Consultant data	- Développement Python ; - Extraction et analyse de données ; - Modélisation ; - Data visualisation.	M
Contrôleur qualité	- Analyse de données sur la qualité des produits.	M
Ingénieur d'études et de développement	- Développement de flux de données ; - Développement d'API.	M
Ingénieur DevOps	- Maintenance d'applications et évolution sur d'autres applications.	M
Ingénieur logiciel	- Développement informatique.	M

### Le plus important dans un emploi

Un diplômé ayant sélectionné plusieurs réponses est comptabilisé autant de fois.

	Effectif
Les missions du poste	5
La rémunération	5
L'ambiance	5
La possibilité d'évolution	2
L'équilibre vie personnelle / professionnelle	2
L'autonomie	2
Autre	1
Le type de contrat	1
Le statut de l'emploi (ingénieur, assistant, technicien, employé...)	1
La structure (entreprise, organisme...)	0
Les responsabilités (management d'une équipe, chef de projet...)	0
Le lieu géographique de l'entreprise	0

9 répondants sur 9

### 3 - Diplômés ayant interrompu leurs études pendant plus de deux ans

Parmi les **12** diplômés ayant répondu à l'enquête, **1** a suivi la formation après une interruption d'études de 2 ans ou plus.

Le diplômé, qui était en études avant la formation, est en emploi et occupe un poste de consultant business intelligence en CDI.

#### Références de la population

	Nationalité	Inscrits	Diplômés	Enquêtés
Formation initiale classique	Français	6	6	6
	Étranger	10	6	6
Contrat d'apprentissage	Français	0	0	0
	Étranger	0	0	0
Contrat de professionnalisation	Français	1	1	1
	Étranger	1	1	1
Année de césure	Français	0	0	0
	Étranger	0	0	0
Reprise d'études	Français	0	0	0
	Étranger	0	0	0
Formation continue classique	Français	0	0	0
	Étranger	0	0	0
	TOTAL	18	14	14